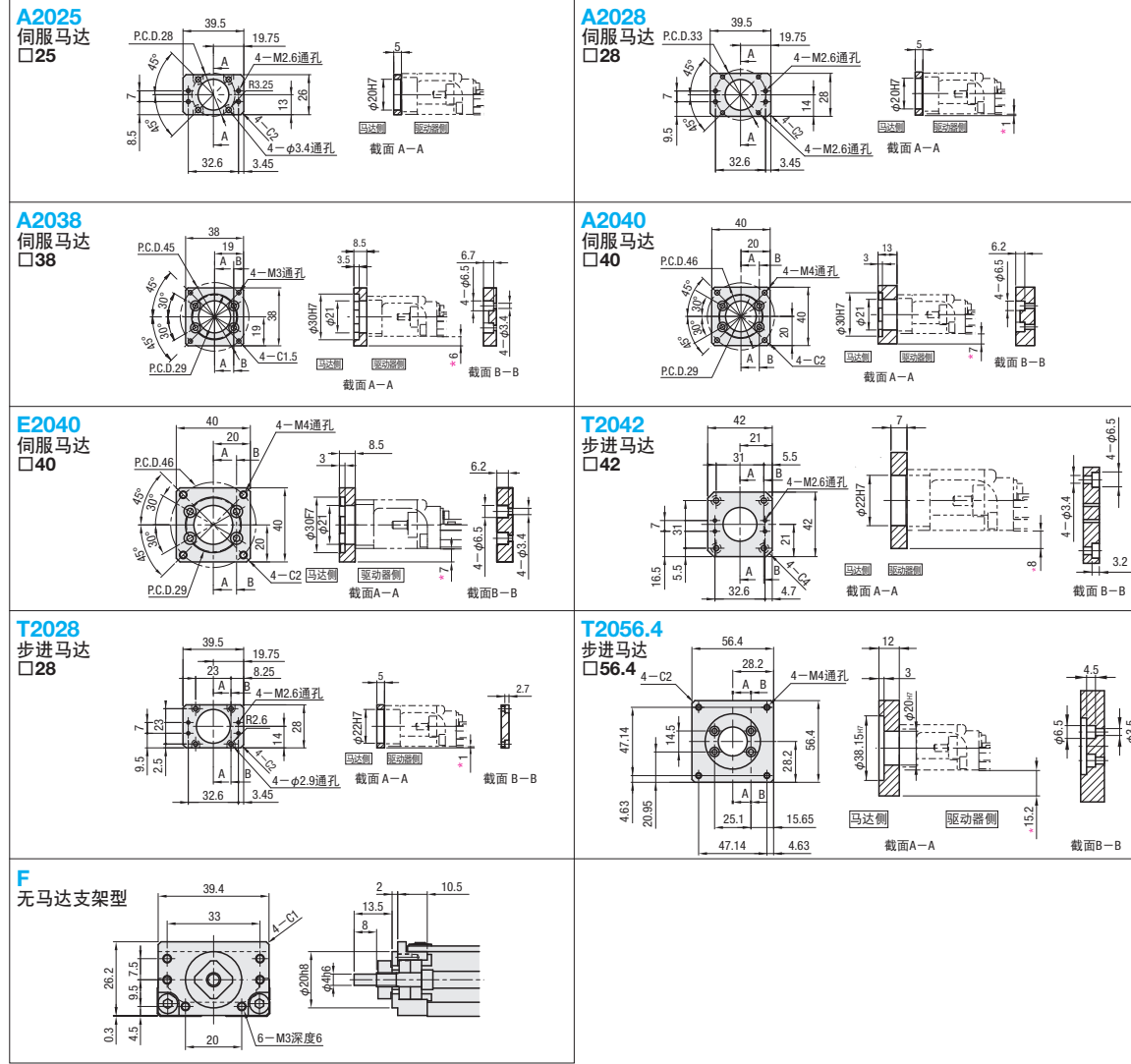




■马达附件尺寸图

注：带*符号的部分表示附件伸出滑轨部，请注意。



■接近传感器型 (SUNX制造) 组件规格

LX型式	⑥ Code (□为传感器数量) *传感器为3个以下	传感器种类、数量		传感器滑轨部		传感器部 (*数量是指附带1个传感器的情况)		发讯块		
		GX-F8A (接近时on)	GX-F8B (分开时on)	滑轨 (1个)	安装螺丝 (螺距+1个)	传感器 安装螺丝 (1个)	传感器 安装螺帽 (1个)	发讯块 (1个)	发讯块 安装螺丝	
LX20□□	XA□	□个	-	SENAT3□H	SCB3-6	CBSST3-10	LBNR3	专用	平头小螺丝 M2.6-4(1个)	
LX20□□C	XB□	-	□个						SCB3-6 (2个)	
LX20□□	FA□	□个	-						平头小螺丝 M2.6-4(1个)	
	FB□	-	□个							SCB3-6 (2个)
	XW1	1个	1个							
LX20□□C	XW2	2个	2个						SCB3-6 (2个)	
	XW3	2个	1个							
	FW1	1个	1个							
LX20□□C	FW2	2个	2个	SCB3-6 (2个)						
	FW3	2个	1个							

■光传感器型 (SUNX制造) 组件规格

LX型式	⑥ Code (□为传感器数量) *传感器为3个以下	光传感器	传感器滑轨部		传感器部 (*数量是指附带1个传感器的情况)			发讯块		
			滑轨 (1个)	安装螺丝 (螺距+1个)	传感器 支架	支架 安装螺丝 螺帽	传感器 安装螺丝	传感器 安装垫圈	发讯块 (1个)	发讯块 安装螺丝
LX20□□	SP□	PM-L25	SENAT3□H	SCB3-6	专用	SCB3-5 (2个) LBNR3 (2个)	SCB3-6 (2个)	M3小型圆形平垫圈 (2个)	专用	平头小螺丝 M2.6-4(1个) SCB3-6 (2个)
LX20□□C	MP□									

■光传感器型 (OMRON制造) 组件规格

LX型式	⑥ Code (□为传感器数量) *传感器为3个以下	光传感器	传感器滑轨部		传感器部 (*数量是指附带1个传感器的情况)			发讯块		
			滑轨 (1个)	安装螺丝 (螺距+1个)	传感器 支架	支架 安装螺丝 螺帽	传感器 安装螺丝	传感器 安装垫圈	发讯块 (1个)	发讯块 安装螺丝
LX20□□	OP□	EE-SX951-R_1M (1米长)	SENAT3□H	SCB3-6	专用	SCB3-5 (2个) LBNR3 (2个)	SCB3-6 (2个)	M3小型圆形平垫圈 (2个)	专用	平头小螺丝 M2.6-4(1个) SCB3-6 (2个)
LX20□□C	EP□									

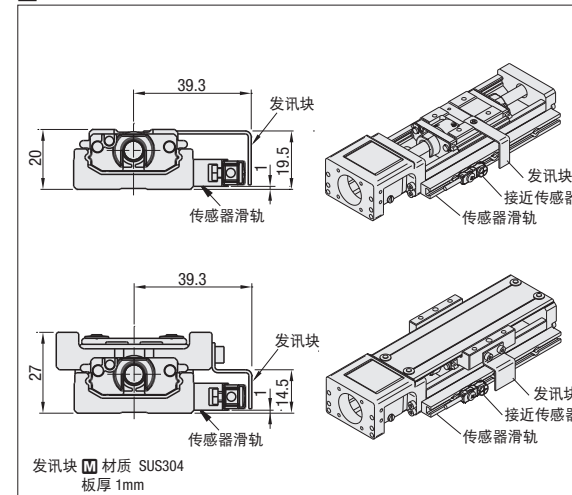
*传感器为NPN型。



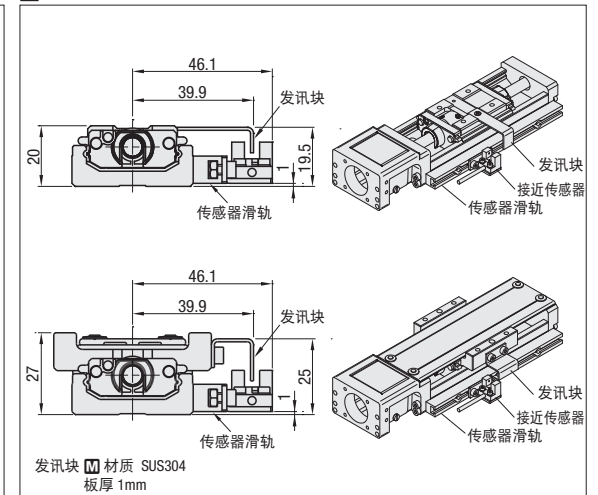
Alterations 追加加工

①型式 - LX2001 - B1 - A2025 - 200 - XW1
 LX2005C - B1 - A2028 - 200 - EP3

■接近传感器型安装图 SUNX制造



■光传感器型安装图 SUNX制造/OMRON制造



■请注意
 ·传感器组件和LX驱动器一起同捆发送，请客户自行安装。
 ·开封后，请立即检查随附零件。精细零件数量较多，可能会遗失。
 ·请确保周围安全后再开机使用。

⑦关于客户使用的传感器规格，请参阅各公司的主页等。

Order 订货范例

型式 - D
JIGLX20 - 20

Example 使用范例

■马达安装范例

马达安装螺丝 A2025

■马达附件安装夹具 JIGLX20

请用于马达附件的轴定心。

CAD 2D RoHS10

M A5056 S 本色阳极氧化处理

* JIGLX20-30的D尺寸部为两平面铣加工，详细图纸请确认CAD数据。

型式	D	适用附件	d	D1	d1	L	T	ℓ
JIGLX20	20	A2025/A2028	8	15	4	43	17	10
	30	A2038/A2040	8	15	4	47	13	10

Delivery 交货期 **5** 天发货

⑧上海·广州发货
 ⑨遇特殊期间交期有变更，详情请见 P.9。
 ⑩超过表中标示的数量时，请在WOS中确认。 P.9

6 手动ユニット

一軸
 アクチュエータ
 手动ユニット

6 单轴驱动器组件

单轴驱动器
 手动组件