



CAD数据文件名: 02_Holders_for_Shaft

■特长: 夹紧导向轴时, 通过止动螺丝固定导向轴。

Order 订货范例

型式 (Type · D)

STHR8
STHCB10

■安装孔通孔



CAD 2D 3D

库存 制 RoHS10

安装孔通孔型			材质	表面处理
圆法兰型	方法兰型	两面切割法兰型		
STHRB	STHSB	STHCB	一般结构用钢	四氧化三铁保护膜
STHR	STHS	STHC	SUS304	无电解镀镍
SSTHR	SSTHS	SSTHC	铝合金	本色阳极氧化处理
ATHR	ATHS	ATHC		

●不附带内六角螺栓, 附带螺栓请参考 P.118 的追加加工。
●如对防锈有要求, 请优先选择无电解镀镍表面处理和SUS304材质产品。
表面处理和防锈方法请参考 P.2906~2908。

■圆法兰型

STHRB
STHR
SSTHR
ATHR

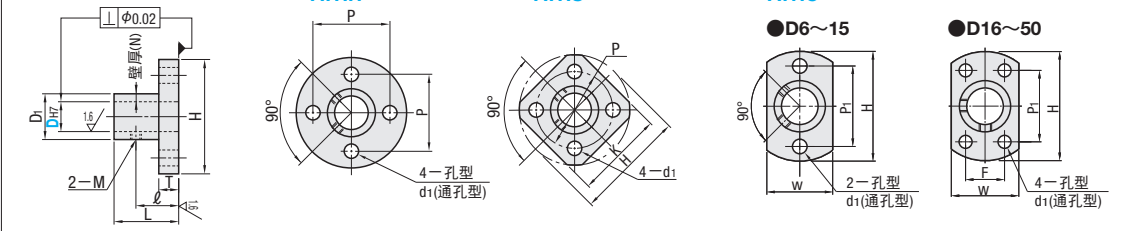
■方法兰型

STHSB
STHS
SSTHS
ATHS

■两面切割法兰型

STHCB
STHC
SSTHC
ATHC

63/(15/)



Type	型式	DH7	固定部壁厚(N)	L	L1	D1	H	T	ℓ	ℓ1	M (粗牙螺纹)	P	K	W	P1	F	d1	
标准 安装孔通孔型	圆法兰型	6	+0.012 0	3	15	—	12	28	3.5	7	—	20	22	12	20	—	3.5	
	方法兰型	8	+0.015 0	2	16	—	14	30	5	10	M3	22	23	18	22	—	—	
		10	+0.018 0		24	30	16	36	15	15		26	28	20	26			
	两面切割法兰型	12	+0.018 0	3	30	—	20	40	6	18	M4	30	32	24	30	—	4.5	
		15	+0.021 0		22	42	19	19	32	33		26	28	16	16			
	圆法兰型	方法兰型	20	+0.021 0	4	32	48	28	50	8	20	M5	39	39	32	31	22	5.5
			25	+0.025 0		33	55	23	23	44	44		37	36	24	24		
		两面切割法兰型	30	+0.025 0	5	38	57	38	66	10	24	M6	52	52	42	41	27	6.6
			35	+0.025 0		45	80	24	24	65	65		55	56	33	33		
		圆法兰型	方法兰型	40	+0.025 0	10	50	—	60	90	30	—	75	75	65	65	38	—
45				+0.025 0	60		—	70	100	85	90	75	74	43	—	—		
50				+0.025 0	70		—	—	—	—	—	—	—	—	—	—	—	

Delivery 交货期

库存品

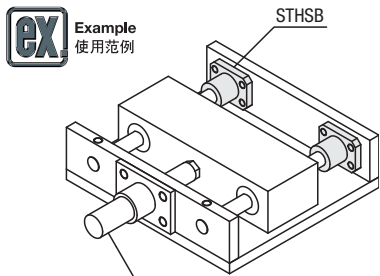
●隔日上海发货 P.9 (17:00前订购的库存品可当日发货。)

●3天发货

●次日出货 P.11

●上海·广州发货

●部分型号5天发货, 请以报价为准。



配合移动滑台使用时, 可用于固定线性导向轴。



MISUMI



CAD数据文件名: 02_Holders_for_Shaft

■特长: 与标准型相比, 由于导向轴的固定部较长, 保持力和支撑力提高了。

Order 订货范例

型式 (Type · D)

STHRL12
STHCBL25

■长导向型



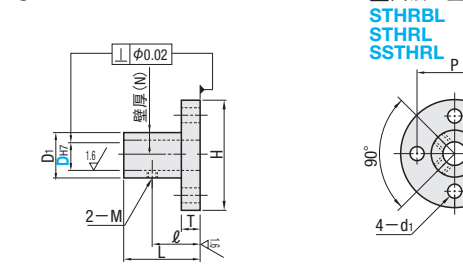
CAD 2D 3D

制 RoHS10

Type			M 材质	S 表面处理
圆法兰型	方法兰型	两面切割法兰型		
STHRBL	STHSBL	STHCBL	一般结构用钢	四氧化三铁保护膜
STHRL	STHSL	STHCL	SUS304	无电解镀镍
SSTHRL	SSTHSL	SSTHCL		

●不附带内六角螺栓, 附带螺栓请参考 P.118 的追加加工。
●如对防锈有要求, 请优先选择无电解镀镍表面处理和SUS304材质产品。
表面处理和防锈方法请参考 P.2906~2098。

●D12



■圆法兰型

STHRBL
STHRL
SSTHRL

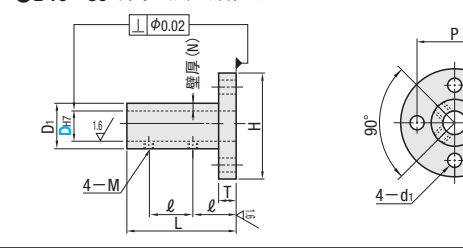
■方法兰型

STHSBL
STHSL
SSTHSL

■两面切割法兰型

STHCBL
STHCL
SSTHCL

●D16~30 用到止动螺丝的有4处



Type	型式	DH7	D1	H	固定部壁厚(N)	T	ℓ	L	P	K	W	P1	F	d1	M (粗牙螺纹)		
圆法兰型	方法兰型	两面切割法兰型	12	+0.018 0	16	36	2	6	15	30	26	28	20	26	—	4.5	
			16	+0.018 0	22	42	3	6	16	48	32	33	26	28	16	—	4.5
圆法兰型	方法兰型	两面切割法兰型	20	+0.021 0	28	50	4	8	16	48	39	39	32	31	22	5.5	
			25	+0.021 0	33	55	4	8	19	57	44	44	37	36	24	—	5.5
			30	+0.021 0	38	66	4	10	19	57	52	52	42	41	27	—	6.6

Delivery 交货期

3天发货

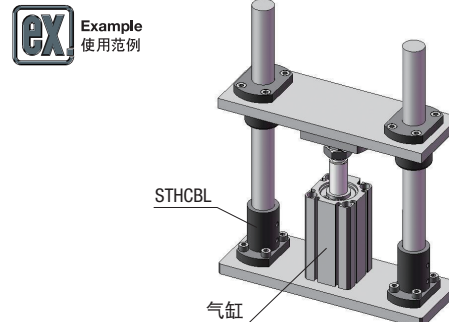
●次日出货 P.11

●上海·广州发货

●部分型号5天发货, 请以报价为准。

数量分类	标准订购	特殊订购
数量	1~50	51~
交货期	通常	另行报价

●超过表中标示的数量时, 请在WOS中确认。 P.9



由于固定部较长, 适用于易受横向负载的装置。

Alteration	附带内六角止动螺丝	
Code	MB	
Spec.	附带内六角止动螺丝。 螺丝可能从外壳(D1)中飞出。 ●四氧化三铁保护膜产品、黑色阳极氧化处理产品的附属螺栓为SCM435产品(四氧化三铁保护膜) ●上述以外为SUS产品 ●长导向型的附件止动螺丝为4个, 其它为2个。	
	D	M×长度
	3·4·5·6·8·10	M3×3
	8M·10M·12·13 15·16	M4×3
	18·20·25	M5×4
	30·35·40·50	M6×5

