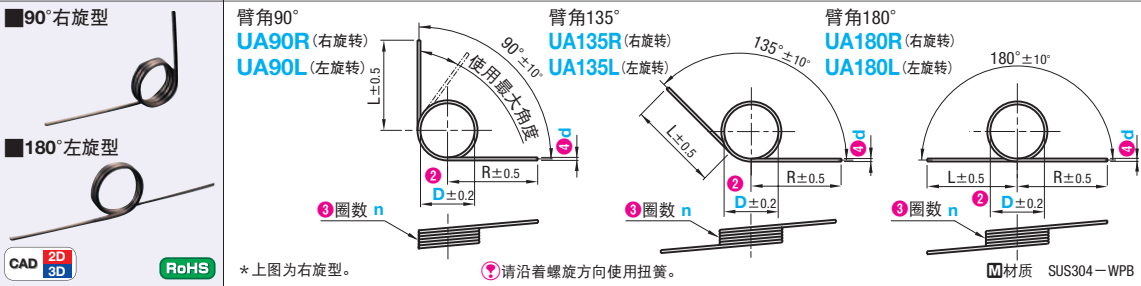


CAD数据文件名: 34_Springs

CAD数据文件名: 34_Springs

请按照选型步骤①~④选择型式和参数后进行订购。

Order 订货范例
型式 (1)Type · (2)内径 - (3)圈数 - (4)线径
UA90R4 - 3 - 0.5



型式 ①Type	②内径 D	③圈数 n	④线径 d	弹簧常数(扭矩)N·mm/deg			使用最大角度 deg(度)		
				臂角 90°	臂角 135°	臂角 180°	臂角 90°	臂角 135°	臂角 180°
臂角90° UA90R (右旋型) UA90L (左旋型)	2	2	0.2	0.0115	0.0119	0.0124	41	40	36
			0.3	0.0563	0.0586	0.0611	26	25	23
		3	0.2	0.0088	0.0090	0.0093	59	58	56
			0.3	0.0428	0.0441	0.0455	38	36	35
			0.4	0.0345	0.0354	0.0363	52	50	47
			0.5	0.1054	0.1080	0.1108	38	36	34
	3	0.3	0.0289	0.0295	0.0302	61	60	58	
		0.4	0.0862	0.0900	0.0920	46	45	43	
		0.5	0.0387	0.0403	0.0420	40	38	36	
		0.6	0.1199	0.1248	0.1301	30	27	25	
		0.7	0.0295	0.0304	0.0314	56	54	52	
		0.8	0.0912	0.0940	0.0970	42	40	39	
臂角135° UA135R (右旋型) UA135L (左旋型)	4	2	0.2	0.0736	0.0755	0.0774	55	53	51
			0.3	0.1756	0.1799	0.1845	44	42	41
		3	0.4	0.0617	0.0630	0.0643	71	68	66
			0.5	0.1471	0.1501	0.1533	54	53	51
			0.6	0.0918	0.0955	0.0996	39	37	34
			0.7	0.2206	0.2296	0.2394	29	28	27
	4	0.2	0.0700	0.0722	0.0744	56	54	52	
		0.3	0.1680	0.1732	0.1787	42	41	40	
		0.4	0.1357	0.1390	0.1425	57	54	52	
		0.5	0.2763	0.2831	0.2903	48	47	45	
		0.6	0.1138	0.1161	0.1185	69	67	65	
		0.7	0.2315	0.2363	0.2413	60	59	58	
臂角180° UA180R (右旋型) UA180L (左旋型)	5	2	0.2	0.1793	0.1866	0.1944	39	36	34
			0.3	0.3672	0.3821	0.3983	31	30	27
		3	0.4	0.1368	0.1409	0.1454	55	52	51
			0.5	0.2797	0.2883	0.2974	47	44	42
			0.6	0.2259	0.2314	0.2373	60	58	56
			0.7	0.6936	0.7108	0.7289	42	41	40
	5	0.8	0.1894	0.1933	0.1974	75	73	71	
		0.9	0.5811	0.5931	0.6056	54	53	52	
		1.0	0.3099	0.3224	0.3360	37	36	34	
		1.1	0.9590	0.9981	1.0406	26	25	24	
		1.2	0.2363	0.2436	0.2512	56	52	50	
		1.3	0.7299	0.7523	0.7762	38	36	35	
6	1.4	0.5891	0.6037	0.6190	50	48	47		
	1.5	1.4045	1.4394	1.4760	42	40	39		
	1.6	0.4939	0.5041	0.5147	63	61	60		
	1.7	1.1765	1.2008	1.2262	51	50	49		

Delivery 交货期 11 天发货
数量分类 标准订购 特殊订购
数量 1~99 100~
交货期 通常 另行报价

库存品
隔日上海·广州发货 P.83
(17:00前订购的库存品可当日发货。)
部分产品13天发货。

Alterations 追加加工
型式 (1)Type · (2)D - (3)n - (4)d - (LC·RC·LBC·RBC)
UA90R4 - 3 - 0.5 - LC12-RC15-LBC90-LZ5

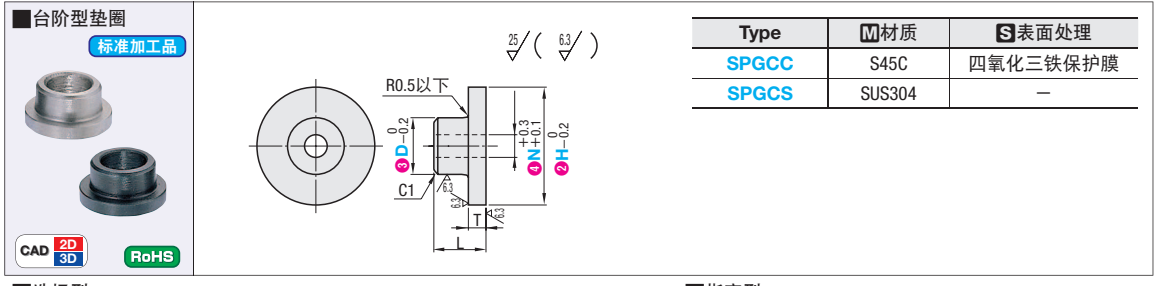
数量分类 标准订购 特殊订购
数量 1~99 100~
交货期 通常 另行报价

请询价 下述2种方法
Web报价 FAX报价
P.87 请致电: 021-6710-8701

Alterations Code	追加臂长切割加工		弯曲左臂		弯曲右臂	
	LC	RC	LBC	RBC	LBC	RBC
Spec.	将臂长切成LC、RC的长度。 LC≥3、RC≥3 指定单位1mm [指定方法] LC12		● LBC...指定弯曲方向(请参阅上图) ②从LBC0、LBC90、LBC180、LBC270中选择 ● LZ...指定弯曲位置(指定单位1mm) ②LZ≥3 L-LZ≥3 [指定方法] LBC90-LZ10		● RBC...指定弯曲方向(请参阅上图) ②从RBC0、RBC90、RBC180、RBC270中选择 ● RZ...指定弯曲位置(指定单位1mm) ②RZ≥3 R-RZ≥3 [指定方法] RBC90-RZ10	
	将臂长切成LC、RC的长度。 LC≥3、RC≥3 指定单位1mm [指定方法] LC12		● LBC...指定弯曲方向(请参阅上图) ②从LBC0、LBC90、LBC180、LBC270中选择 ● LZ...指定弯曲位置(指定单位1mm) ②LZ≥3 L-LZ≥3 [指定方法] LBC90-LZ10		● RBC...指定弯曲方向(请参阅上图) ②从RBC0、RBC90、RBC180、RBC270中选择 ● RZ...指定弯曲位置(指定单位1mm) ②RZ≥3 R-RZ≥3 [指定方法] RBC90-RZ10	

请按照选型步骤①~④选择型式和参数后进行订购。

Order 订货范例
型式 (1)Type · (2)H - (3)D - (4)N
SPGCC20 - 10 - 6



■选择型

型式 ①Type	②H	③D 选择	④N 选择	L	T			
SPGCC SPGCS	8	6	3	5	2			
		10	6			3		
		7	4			4		
	12	7	4			5	6	3
		8	5			6		
		9	6			8		
	15	7	4	5	8	5		
		8	5	6				
		9	6	8				
	20	10	5	6			16	5
		11	8	10				
		12	6	8				
25	13	8	10	12	8			
	14	8	10					
	15	10	12					
30	13	10	12			12	5	
	16	12	12					
	20	16	16					

■指定型

型式 ①Type	②H	指定单位1mm ③D	选择 ④N	L	T		
SPGCC SPGCS	8	6	3	5	2		
		10	6~8			3	
		7~10	4				
	12	7~10	5			6	3
		7~13	6				
		9~17	8				
	20	9~17	10	12	5		
		11~22	12				
		15~25	16				

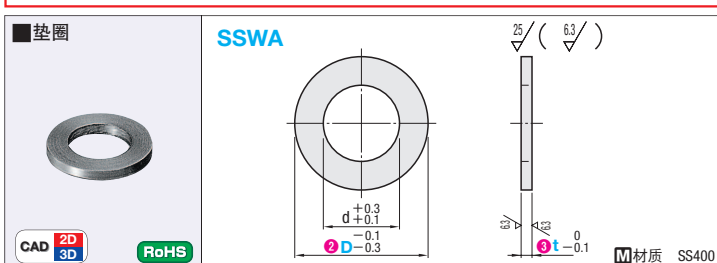
Example 使用范例
SPGCC
SPGCS
导向轴

Delivery 交货期 11 天发货
数量分类 标准订购 特殊订购
数量 1~99 100~
交货期 通常 另行报价

超过表中标示的数量时, 请在WOS中确认。 P.83

请按照选型步骤①~④选择型式和参数后进行订购。

Order 订货范例
型式 (1)Type · (2)D - (3)t
SSWA17 - 3.0



d	适用 弹簧	型式		
		①Type	②D	③t
3.0	6	SSWA	5	1.0
5.0	8		7	
6.0	10		9	
7.0	12		11.5	2.0
8.0	14		13	
9.0	16		15	
10.0	18		17	3.0
12.0	20		19	
12.0	22		21	
14.5	25		24	4.0
15.0	27		26	
17.0	30		29	
20.0	35	34	5.0	
23.0	40	39		

Delivery 交货期 11 天发货
数量分类 标准订购 特殊订购
数量 1~500 501~
交货期 通常 另行报价

库存品
隔日上海·广州发货 P.83
(17:00前订购的库存品可当日发货。)
交货期可能发生延迟, 请知晓。

超过表中标示的数量时, 请在WOS中确认。 P.83