

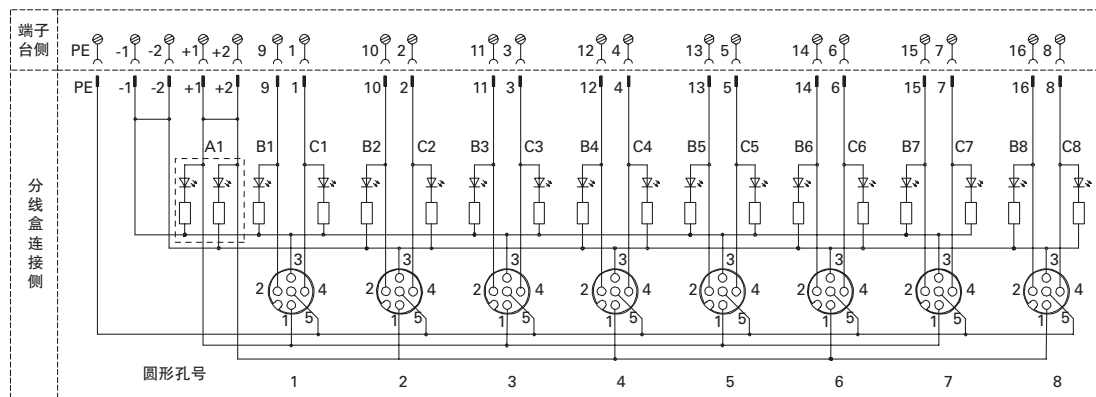
端子分布图

圆孔各针脚分布图			端子台分布图	
脚号	接线要求	示意图	4孔端子台图*	8孔端子台图
1(+)	连接正极			
2(NC, S2)	正常状态为闭			
3(-)	连接负极			
4(NO, S1)	正常状态为开			
5(PE)	接地			

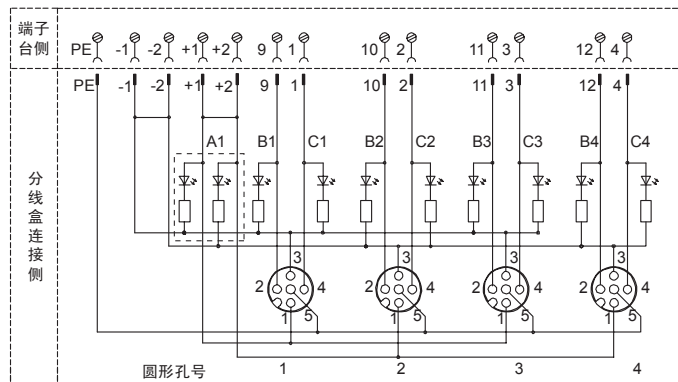
*端子台13、14、16号孔不能接线

接线图

8孔(CTB-8-M12)



4孔(CTB-4-M12)



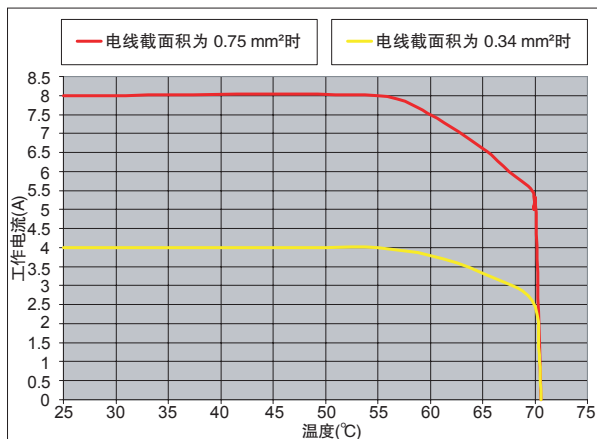
LED灯指示特性

名称	颜色	灯号
电源指示灯	绿色	A1
PIN2运行灯	白色	B1, B2, B3, B4, B5, B6, B7, B8
PIN4运行灯	黄色	C1, C2, C3, C4, C5, C6, C7, C8

PNP型三极管

构成	符号

电流随温度变化图



*1 随着温度不断接近70°C时, 电流衰减增大。

*2 为了保证无源分线盒正常工作, 请确保工作温度在许可范围内。

Example
使用范例

矩形连接器

圆形连接器

尼龙连接器

同轴连接器