

## 通用规格

## 特长

- 直流无源分线盒轻便小巧，适用于狭小空间或移动的机械设备中。
- 极其坚固，适用于恶劣环境条件下的机械制造和成套设备。
- 配备了专用的连接器、防尘盖、和力矩扳手，使作业非常方便。
- 具有持久耐用和良好的密封性能，能够到达IP67等级。
- 带LED显示，维护保养过程中使用方便。

## 直流分线盒组装方法

1、打开包装盒，如图所示




2、准备好电线，并且将电线前端剥去外皮50mm




3、将电线穿过电线固定头、密封圈、外盖




4、并将每根电线的前端剥去6~7mm



5、根据接线图，连接到对应的端子台上连接时，直接用一字螺丝拧紧即可




6、将接好的端子台装入对应的外盖中



7、将外盖插入底槽中



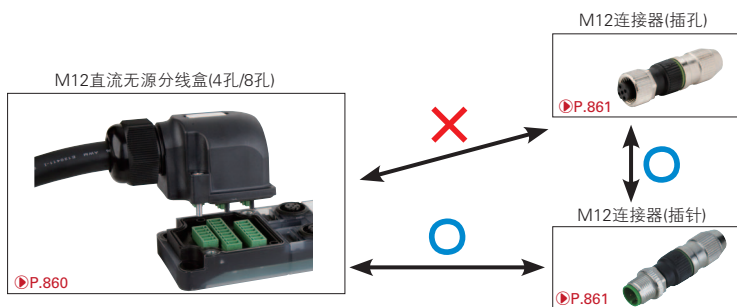
8、用附件中的螺丝将外盖与底槽固定



9、贴上标签，这样就可以应用到对应的设备中



## 组合方式



※根据○标记所示关系，通过插针与插孔的组合进行连接。