





选型指南

连接器类型	Han A		Han E		Han ES		Han D	
照片								
	▶706页		▶707页		▶709页		▶710页	
接线方式	螺纹接线				压接接线			
芯数	3,4	10,16,32(2×16), +PE	6,10,16,24,32(2×16), 48(2×24),+PE	6,10,16,24,32(2×16), 48(2×24),+PE	7,15,25,40,50(2×25),64, 80(2×40),128(2×64),+PE			
按照EN 61984								
额定电流	10A	16A	16A	16A	16A	10A		
额定电压	导体-地: 230V; 导体-导体: 400V		250V	500V	500V	250V		
额定脉冲电压	4KV	4KV	6KV	6KV	6KV	4KV		
污染程度	3	3	3	3	3	3		
污染程度2	10A 250V 4KV 3	16A 230/400V 4KV 2	16A 400/690V 6KV 2	16A 400/690V 2	16A 400/690V 2	10A 230/400V 4KV 2		
按照UL/CSA								
额定电压					600V			
绕线连接(CSA)					-	2A 300V		
壳体								
绝缘电阻					$\geq 10^{10} \Omega$			
温度范围					$-40^{\circ}\text{C} \sim 125^{\circ}\text{C}$			
插拔次数					≥ 500			
端头								
材料					铜合金			
表面	镀银: $\leq 3 \mu\text{m}$ 镀金: $3 \mu\text{m}$ 镍外层覆盖 $2 \mu\text{m}$ 金		镀银: $3 \mu\text{m}$ 银 镀金: $3 \mu\text{m}$ 镍外层覆盖 $2 \mu\text{m}$ 金		镀银: $3 \mu\text{m}$ 银	镀银: $3 \mu\text{m}$ 银 镀金: $3 \mu\text{m}$ 镍外层覆盖 $2 \mu\text{m}$ 金		
接触电阻					$\leq 1\text{m}\Omega$	$\leq 3\text{m}\Omega$		
适用电线范围					$0.14\text{mm}^2 \sim 2.5\text{mm}^2$ AWG26~14			